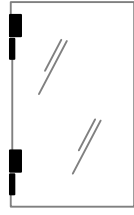
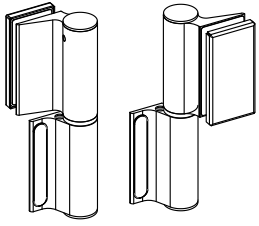



Biloba EVO 835E10NSOL



ACHTUNG:
Ein solider Anschlag ist zwingend erforderlich,
da das Band eine Vorspannung besitzt.

Ferner führt eine Betätigung der Tür in die
entgegengesetzte Richtung zur Beschädigung
der Bänder.

GLASS		SCREW
8-10	M6x16	
10-13.52	M6x20	
13.52-17.52	M6x25	
17.52-21.52	M6x30	

